

Okres Topoľčany

Demografické údaje :

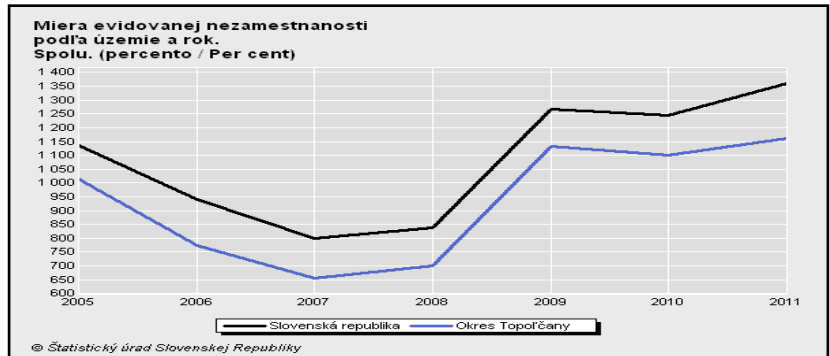
Počet obyvateľov:	rok 2011 72 231
Rozloha:	597,64 km ²
Hustota zaľudnenia:	120,9
Prirodzený prírastok:	-17
Saldo migrácie:	-2
Stredná dĺžka života v rokoch	
muži:	71,85
ženy:	79,33



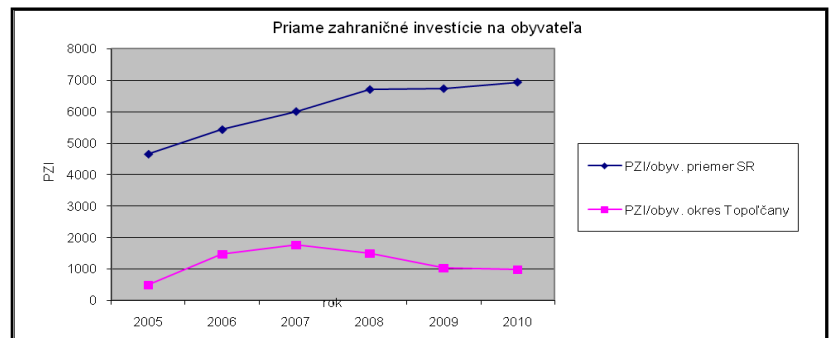
Charakteristika: Okres Topoľčany mal ku koncu roka 2011 72 231 obyvateľov, pričom zaznamenávame neustály pokles počtu obyvateľov (v roku 2005 žilo v okrese 74 054 obyvateľov). V okrese je prevaha žien – v roku 2011 bol počet žien 36 763 a počet mužov 35 468. Vekové zloženie obyvateľstva indikuje od roku 2005 pokles obyvateľov v predproduktívnom veku (o 1153), v produktívnom veku (o 2688) a nárast obyvateľov v poproduktívnom veku (o 1818 obyvateľov). V produktívnom veku u žien bol zaznamenaný pokles o 7,11% a u mužov je to pokles o 4,33%. Prirodzený prírastok je -17 obyvateľov za rok 2011, a tiež saldo migrácie naznačuje, že za rok 2011 sa z okresu viac ľudí vysťahovalo, ako sa z neho prisťahovalo (-2).

Sociálne - ekonomické ukazovatele:


Nezamestnaných v okrese Topoľčany bolo k 31.12.2011 spolu 4859, miera evidovanej nezamestnanosti spolu je na úrovni 11,61%. Od roku 2005 až do roku 2007 mala klesajúcu tendenciu (rok 2007 6,56%), potom však začala stúpať. Nezamestnanosť žien bola počas sledovaného obdobia do roku 2009 vyššia ako nezamestnanosť mužov, avšak v rokoch 2010 a 2011 bola nezamestnanosť mužov vyššia. Priemerná hrubá nominálna mzda zamestnanca v okrese Topoľčany dosiahla v roku 2011 693 € (celoslovenský priemer je 853 eur).



Priame zahraničné investície (PZI) v priemere na obyvateľa SR v období 2005 až 2010 vzrástli z úrovne 4655 € na obyvateľa na 6923 € na obyvateľa. V okrese Topoľčany mali v tomto období stúpajúcu tendenciu s výnimkou roku 2010. V rokoch 2005 - 2009 stúpili PZI na obyvateľa o 537 eur na obyvateľa, v roku 2010 nastal pokles o 54 eur.



V štruktúre podnikateľského sektora za rok 2011 v okrese Topoľčany¹ má najväčšie zastúpenie ľahký priemysel a ťažký priemysel. Na treťom mieste je poľnohospodárstvo, potom nasleduje obchod a doprava, stavebníctvo a ostatné služby.



Životné prostredie:

Obyvateľ v okrese Topoľčany vyprodukoval v roku 2011 v priemere takmer 402,6 kg odpadu, zhodnoteného bolo 98,2 kg/obyv.

¹Konkurencieschopné regióny 21, vyd. PAS, 2012
Údaje sú za okres Topoľčany