

Okres Partizánske

Demografické údaje :

Počet obyvateľov:

rok 2011

47 045

Rozloha:

301,03 km²

Hustota zaľudnenia:

156,3

Prírodný prírastok:

-15

Saldo migrácie:

-149

Stredná dĺžka života v rokoch

muži: 73,22

ženy: 79,67



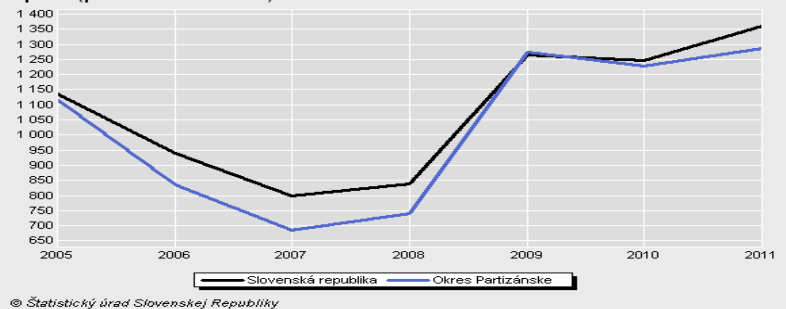
Charakteristika: Okres Partizánske mal ku koncu roka 2011 47 045 obyvateľov, pričom zaznamenávame neustály pokles počtu obyvateľov (v roku 2005 žilo v okrese 47 454 obyvateľov). V okrese je prevaha žien – v roku 2011 bol počet žien 23 937 a počet mužov 23 108. Vekové zloženie obyvateľstva indikuje od roku 2005 pokles obyvateľov v predproduktívnom veku (o 750), v produktívnom veku (o 1535 obyvateľov) a nárast obyvateľov v poproduktívnom veku (o 1876). V produktívnom veku u žien bol zaznamenaný pokles o 8,18% a u mužov je to pokles o 2,18%. Prírodný prírastok je -15 obyvateľov za rok 2011, a tiež saldo migrácie naznačuje, že za rok 2011 sa z okresu viac ľudí vysťahovalo, ako sa z neho prisťahovalo (-149).

Sociálne - ekonomické ukazovatele:

Nezamestnaných v okrese Partizánske bolo k 31.12.2011 spolu 3352, miera evidovanej nezamestnanosti spolu je na úrovni 12,85%. Od roku 2005 až do roku 2007 mala klesajúcu tendenciu (rok 2007 6,86%), potom však začala stúpať.

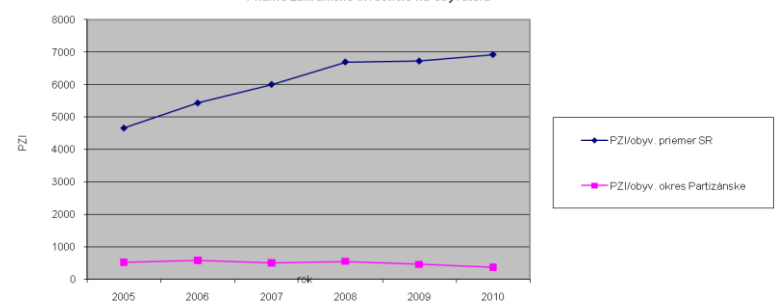
Nezamestnanosť žien bola počas sledovaného obdobia do roku 2008 vyššia ako nezamestnanosť mužov, avšak v rokoch 2009 až 2011 bola nezamestnanosť mužov vyššia. Priemerná hrubá nominálna mzda zamestnanca v okrese Partizánske dosiahla v roku 2011 693 € (celoslovenský priemer je 853 eur).

Miera evidovanej nezamestnanosti podľa územia a rok. Spolu. (percento / Per cent)

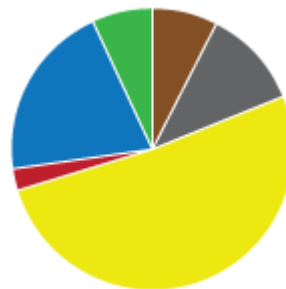


Priame zahraničné investície (PZI) v priemere na obyvateľa SR v období 2005 až 2010 vzrástli z úrovne 4655 € na obyvateľa na 6923 € na obyvateľa. V okrese Partizánske mali v tomto období striedavú stúpajúcu a klesajúcu tendenciu. Od roku 2005 do roku 2010 klesli PZI na obyvateľa o 146 eur na obyvateľa.

Priame zahraničné investície na obyvateľa



V štruktúre podnikateľského sektora za rok 2011 v okrese Partizánske¹ má najväčšie zastúpenie ľahký priemysel, na druhom mieste je obchod a doprava. Potom nasleduje ťažký priemysel, poľnohospodárstvo a ostatné služby a stavebníctvo.



Poľnohospodárstvo	7,7 %
Ťažký priemysel	11,4 %
Ľahký priemysel	51,2 %
Stavebníctvo	2,4 %
Obchod a doprava	20,3 %
Ostatné služby	6,9 %

Životné prostredie:

Obyvateľ v okrese Partizánske vyprodukoval v roku 2011 v priemere takmer 312,1 kg odpadu, zhodnoteného bolo 26,8 kg/obyv.

¹Konkurencieschopné regióny 21, vyd. PAS, 2012
Údaje sú za okres Partizánske